

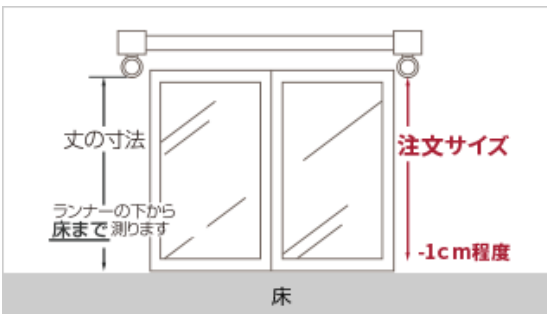
カーテンサイズの測り方

①幅を測る



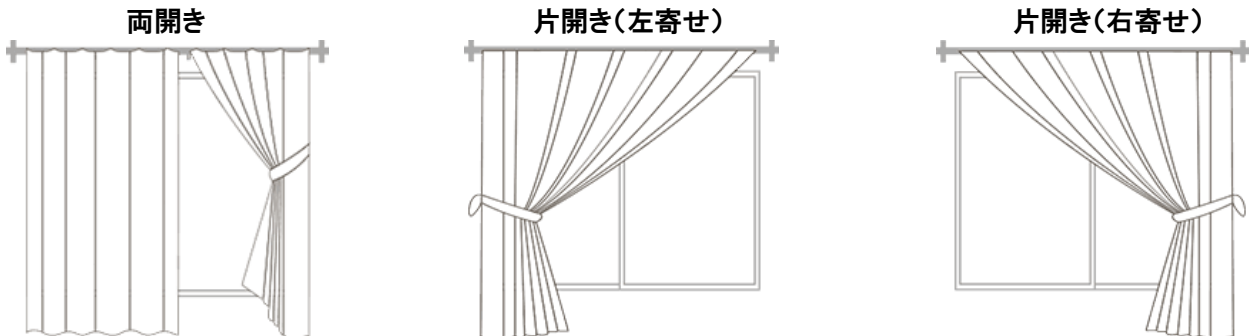
左右の一番端にある、固定されたフックの穴(固定ランナー)の距離を測ります。
(カーテンにゆとりを持たせるため、ご注文用紙には測ったサイズの1.05倍のサイズをご記入ください。)

②丈を測る



フックの穴(ランナー)の下から床までを計測します。
厚地カーテンは、計測寸法から-1cm程度引いてご指定下さい。
レースカーテンは、計測寸法から-2cm程度引いて(厚地カーテンより短く)ご指定いただくと、きれいに収まります。

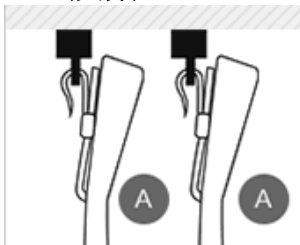
③開き方



両開きの場合、窓数1で左右2枚セットでお届けします。

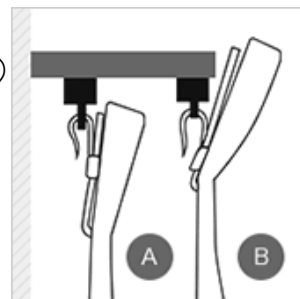
④フックの選び方

(天井)



カーテンレールが天井付けの場合は、厚地・レースカーテンともにAフックを選びます。

(壁)



室内側はレールを隠すBフック、窓側はAフックを選びます。

ご注文用紙

品番	①幅サイズ (cm)	②丈サイズ (cm)	③開き方	④フック	タッセル	窓数
			両開	A・B	有・無	
			(片開の場合) 左寄せ・右寄せ			
			両開	A・B	有・無	
			(片開の場合) 左寄せ・右寄せ			

お客様名	住所(商品お届け先)	電話番号